

Marmorizado



1. Aplique farda demão de Osmocolor na cor desejada como base (no exemplo, foi utilizado Osmocolor Verde Floresta).

2. Com a base ainda úmida, utilize um pincel e pingue a cor escolhida em diversos pontos da peça (no exemplo, foi utilizado Osmocolor Branco Neve).

3. Com uma boneca, feita de sacola plástica, pressione as gotas para dar efeito marmorizado. Este trabalho deve ser feito na horizontal.



Satiné



Satiné: aplique uma demão de Osmocolor Branco Neve e aguarde secagem total. Com boneca de algodão ou pano, aplique uma demão de Osmocolor ST ou CS, na cor desejada, no sentido dos veios da madeira. Remova todo excesso com um pano limpo para deixar o fundo aparecendo.

Textura



Textura de madeira: aplique uma demão de Osmocolor Branco Neve, dando cobertura total. Após secagem, aplique Osmocolor ST no tom de madeiras de sua preferência. Em seguida, com o auxílio de um aplicador, faça movimentos ondulados na peça para formar textura de madeira.

montana®

Efeitos Especiais para madeiras.

invente o seu com Osmocolor®

Pátina

Satiné

Decapé



Montana Química S.A.
R Ptolomeu, 674 - 04762-040 - São Paulo - SP
Tel: (11) 3201-0200 - Fax: (11) 5521-2137
montana@montana.com.br
www.montana.com.br

SAC 0800-1676677
de 2ª a 6ª feira, das 8 às 17h



As cores, fotos, artigos, vídeos, infográficos e ilustrações são de propriedade exclusiva da Montana Química S.A.


MKT - 100 1211

Pátina

é um acabamento que imita pintura envelhecida.



1. Se a madeira possui imperfeições, retoque com Mazza Montana e passe lixa fina (grana 280).



2. Aplique Osmocolor Branco Neve com trincha ou rolo até dar cobertura. Espere secar entre 4 e 5 horas. A superfície deve estar seca ao toque.



3. Escolha o tom de Osmocolor para acabamento. Com trincha, não muito carregada do produto, efetue pinceladas esparsas até obter o efeito desejado. (no móvel, foi utilizado Osmocolor Pessêgo).



Dica
Varie a dureza das cerdas para deixar a superfície, mais ou menos, riscada. Não carregue demais a trincha na aplicação.



Decapé

é um acabamento que imita o desgaste da pintura.



1. Prepare a madeira com lixa fina (grana 280). Aplique farta demão de Osmocolor Branco Neve com trincha ou rolo até dar cobertura. Espere cerca de 30 minutos e passe, com firmeza, uma escova de cerdas duras num único sentido. Deixe secar por 48 horas.



2. Aplique a cor desejada e deixe secar completamente. O produto ficará depositado nas ranhuras. (no móvel, foi aplicado Osmocolor Imbuia).




3. Depois de seco, passe suavemente lixa fina, até realçar a cor branca.



Dica
Efeitos de maior desgaste podem ser obtidos com liçamento mais severo e ficam interessantes, especialmente, se a madeira for escura. As cores de Osmocolor podem ser misturadas entre si para obtenção de novas tonalidades.




Osmocolor Verão Clear



TRANSPARENTE NATURAL INCOLOR

Osmocolor Verão Semitransparente



CASTANHO UV DECK MADURO CANELA BOGUEIRA BRILVA CEDRO IPE CASTANHEIRA

Osmocolor Verão Cores Sólidas



VERDE AÇUCA MARFIM PÉSSÊGO BRANCO NEVE AMARELO TÃOVA AZUL DEL REY VERDE FLORESTA VERMELHO CERÂMICA



EMBALAGENS: 3L, 3,6l e 900ml

As imagens deste folheto são referenciais. O resultado obtido depende da técnica de aplicação, da absorção e condições da superfície de cada espécie de madeira, por isso faça um teste antes de realizar o trabalho.